



## Tentang Peringatan

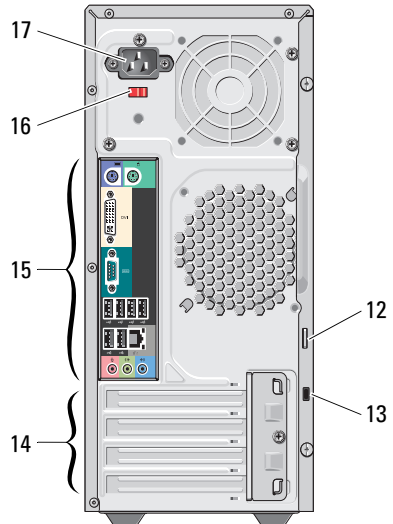
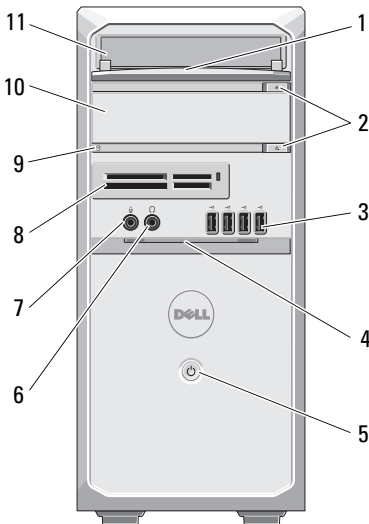


**PERINGATAN:** PERINGATAN menunjukkan kemungkinan kerusakan barang, cedera tubuh, atau kematian.

# Dell™ Vostro™ 430

## Lembar Teknis Informasi Pemasangan dan Fitur

### Tampak Depan dan Belakang



- |    |   |    |                                 |
|----|---|----|---------------------------------|
| 1  | panel depan kompartemen drive (terbuka) | 2  | tombol pelontar drive optik (2) |
| 3  | konektor USB 2.0 (4)                    | 4  | pintu panel depan (terbuka)     |
| 5  | tombol daya                             | 6  | konektor headphone              |
| 7  | konektor mikrofon                       | 8  | pembaca kartu media (opsional)  |
| 9  | lampu akses drive                       | 10 | drive optik (opsional)          |
| 11 | drive optik                             | 12 | cincin padlock                  |

Januari 2010



0P5KPVA01

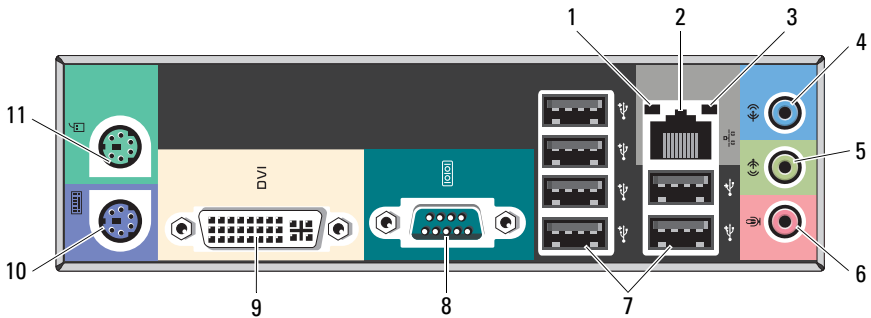
Model Regulasi: Seri D02M  
Jenis Regulasi: D02M001

- 13 slot kabel pengaman
- 15 konektor panel belakang
- 17 konektor daya

- 14 slot kartu ekspansi (4)
- 16 sakelar pemilih tegangan

**CATATAN:** Tombol pelontar kedua hanya akan berfungsi apabila drive optik kedua terinstal pada sistem.

## Panel Belakang



- |    |  |    |   |
|----|--|----|---|
| 1  | lampu integritas tautan                | 2  | konektor adaptor jaringan                       |
| 3  | lampu aktivitas jaringan               | 4  | konektor line-in/ konektor Ki/Ka belakang       |
| 5  | konektor line-in/ konektor Ki/Ka depan | 6  | konektor mikrofon / konektor tengah / subwoofer |
| 7  | konektor USB 2.0 (6)                   | 8  | port serial                                     |
| 9  | konektor DVI-I                         | 10 | konektor PS/2 - keyboard                        |
| 11 | konektor PS/2 - mouse                  |    |   |

**CATATAN:** Konektor DVI-I hanya tersedia bersama Chipset Intel® H57 Express.

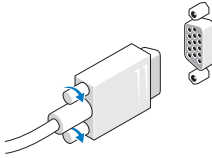
## Pemasangan Cepat

**⚠ PERINGATAN:** Sebelum memulai prosedur apapun dalam bagian ini, bacalah informasi keselamatan yang dikirim bersama komputer Anda. Untuk tambahan informasi praktik terbaik, lihat [www.dell.com/regulatory\\_compliance](http://www.dell.com/regulatory_compliance).

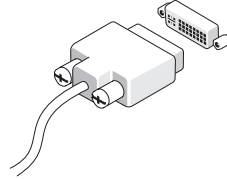
**📌 CATATAN:** Beberapa perangkat mungkin tidak termasuk jika Anda tidak memesannya.

1 Hubungkan monitor hanya dengan menggunakan salah satu kabel berikut:

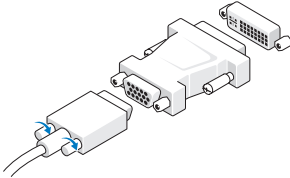
a Kabel VGA biru



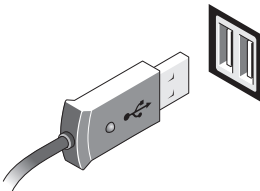
b Kabel DVI putih



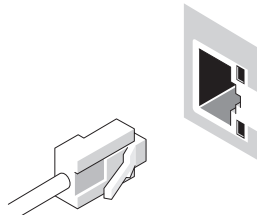
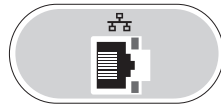
c Kabel VGA ke adaptor DVI



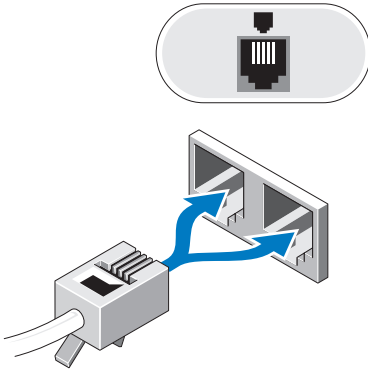
2 Hubungkan keyboard atau mouse USB (opsional).




3 Hubungkan kabel jaringan (opsional).



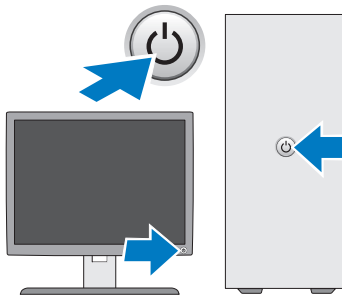
**4** Hubungkan modem (opsional).



**5** Hubungkan kabel daya.



**6** Tekan tombol daya pada monitor dan komputer.



## Spesifikasi



**CATATAN:** Spesifikasi berikut hanya yang disyaratkan oleh undang-undang untuk dikirimkan bersama komputer Anda. Untuk spesifikasi lengkap dan pendaftaran saat ini komputer Anda, buka [support.dell.com](http://support.dell.com).

---

### Informasi Sistem

---

Chipset Chipset Intel P55 Express Chipset / Intel H57 Express

---

### Prosesor

---

Tipe prosesor

- Prosesor Intel Core™ seri i3 dengan Intel Graphics Media Accelerator HD
- Prosesor Intel Core seri i5 dengan Intel Graphics Media Accelerator HD
- Prosesor Intel Core seri i7

---

### Video

---

Tipe video

Terintegrasi

Terintegrasi pada prosesor Intel Core seri i3/i5  
(hanya Chipset Intel H57 Express)

Diskrit

Kartu grafis PCI-E x16

- ATI HD4350 — DDR2 512 MB (hanya untuk komputer dengan Chipset Intel P55 Express)
- NVIDIA GT310 — DDR2 512 MB
- NVIDIA GT220 — DDR3 1024 MB
- NVIDIA GT220 — DDR3 1024 MB

Memori video

512 MB, 1024 MB

---

### Memori

---

Konektor modul memori

Slot DIMM 4

Kapasitas modul memori

1 GB, 2 GB, atau 4GB

Tipe

DDR3 1066 MHz, 1333 MHz

Memori minimum

1 GB

Memori maksimum

16 GB

---

**Drive**

---

Dapat diakses dari luar

Kompartemen drive 3,5 inci      Satu

Kompartemen drive 5,25 inci      Dua

Dapat diakses dari dalam:

Kompartemen drive SATA  
3,5 inci      Dua

Perangkat yang tersedia:

Hard drive SATA 3,5 inci      Dua

Drive SATA DVD-ROM,  
DVD+/-RW atau Blu-ray  
Disc™ 5,25 inci      Dua

---

**Lampu Kontrol dan Lampu Diagnostik**

---

Lampu daya	mati - sistem dimatikan atau tidak mendapatkan daya. biru - sistem berfungsi penuh dan dalam status Hidup Biru berkedip menunjukkan status komputer tidur. kuning jingga - lampu kuning jingga solid saat komputer tidak mau dinyalakan menunjukkan masalah pada board sistem atau catu daya. Lampu kuning jingga berkedip menunjukkan masalah pada salah satu perangkat pada sistem.
Lampu akses drive	menampilkan aktivitas hard drive SATA atau CD/DVD. lampu biru - lampu biru berkedip menunjukkan bahwa komputer sedang membaca data atau menulis data ke drive.
Lampu integritas tautan	mati - sistem mati atau tidak mendeteksi koneksi fisik dengan jaringan. hijau - Ada koneksi 10 atau 100 mbps antara jaringan dan komputer. jingga - Ada koneksi 1000 mbps antara jaringan dan komputer.

---

**Daya**

---

Watt Daya	350 W
Pelepasan panas sistem	1837 BTU/j (catu daya 350 W)

**CATATAN:** Pelepasan panas dihitung dengan menggunakan tingkat watt catu daya.

Tegangan	100 V – 127 V/200 V – 240 V, 50 Hz – 60 Hz, 10/5 A
----------	--

(lihat informasi keselamatan yang dikirimkan bersama dengan komputer Anda untuk informasi penting mengenai setelan tegangan)

Baterai sel koin	Sel koin lithium 3 V CR2032
------------------	-----------------------------

---

**Fisik**

---

Tinggi	370,40 mm (14,58 inci)
Lebar	170,00 mm (6,69 inci)
Tebal	442,75 mm (17,43 inci)
Berat	8,10 kg – 10,65 kg (17,86 lb – 23,48 lb)

---

**Lingkungan**

---

Suhu:

Pengoperasian	10 °C sampai dengan 35 °C (50 °F sampai dengan 95 °F)
Penyimpanan	-40 °C sampai dengan 65 °C (-40 °F sampai dengan 149 °F)
Kelembapan relatif	20% sampai dengan 80% (tanpa pengembunan)

Ketinggian:

Pengoperasian	-15,2 m sampai dengan 3.048 m (-50 ft sampai dengan 10.000 ft)
Penyimpanan	-15,2 m sampai dengan 10.668 m (-50 ft sampai dengan 35.000 ft)

Tingkat pencemaran udara	G2 atau yang lebih rendah sesuai standar ISA-S71.04-1985
--------------------------	--

## Dapatkan Informasi Lebih dan Sumber Lainnya

---

<b>Jika Anda perlu:</b>	<b>Lihat:</b>
Mendapatkan informasi praktik terbaik keamanan untuk komputer Anda, mempelajari informasi Garansi, Syarat dan Ketentuan (hanya A.S), instruksi Keselamatan, informasi Regulasi, informasi Ergonomis dan Perjanjian Lisensi Pengguna Akhir	Dokumen keselamatan dan regulasi yang dikirimkan bersama komputer Anda dan Beranda Kepatuhan Regulasi (Regulatory Compliance Homepage) di <a href="http://www.dell.com/regulatory_compliance">www.dell.com/regulatory_compliance</a> .

---

---

### **Informasi dalam dokumen ini dapat berubah tanpa pemberitahuan.**

© 2009-2010 Dell Inc. Hak cipta dilindungi undang-undang. Dicitak di Malaysia.

Dilarang keras memperbanyak materi ini dengan cara apa pun tanpa izin tertulis dari Dell Inc.

Merek dagang yang digunakan dalam dokumen ini: *Dell*, logo *DELL*, dan *Vostro* adalah merek dagang dari Dell Inc.; *Blu-ray Disc* adalah merek dagang dari Blu-ray Disc Association; *Intel* adalah merek dagang terdaftar dan *Core* adalah merek dagang dari Intel Corporation di A.S dan negara-negara lainnya.

Merek dagang dan nama dagang lain mungkin digunakan dalam dokumen ini untuk merujuk ke pihak lain yang memiliki hak kekayaan intelektual atas merek dan nama produk mereka. Dell Inc. menyangkal kepentingan kepemilikan apa pun atas merek dagang dan nama dagang selain miliknya sendiri.